

Emily's Balloon Guide

【バルーンのご利用上の注意事項】

●全般

電線の下、線路のそば、飛行場近くでのバルーンの使用は避け下さい。事故の危険があります。冬場は気温や湿度の低下によりバルーンが伸びにくくなり、破損の原因となります。ご使用前には適度な気温、湿度の環境を与えて下さい。

●ラバーバルーン

天然ゴムを主成分として作られ、水や日光・オゾンによって分解される、環境にやさしいバルーンです。膨らましにはハンドポンプまたはプロアーを必ずご使用下さい。口で膨らましを行うと破裂した際に破片などで思わぬ怪我をする恐れがあります。ラバーバルーンの性質上、数時間から数日で酸化がおこり変色・劣化いたします。また、膨らませたバルーンの中の空気・ヘリウムガス等は透過致しますので、時間と共にしぼみます。主成分の天然ゴムに対し、まれにアレルギー反応を引き起こす場合がございますのでご注意ください。

●ヘリウムガス ※P4と合わせて必ずご一読ください。

ヘリウムガスは不燃性・無毒ですが絶対に吸い込まないで下さい。酸欠になる恐れがあります。ご使用時以外は必ずガス本体の元栓を閉めて下さい。

直射日光を避け、40度以下の風通しが良く安全で平らな場所で保管・使用下さい。ボンベが倒れますと大変危険ですので乱暴な扱いはしないで下さい。ボンベは通常2ヶ月レンタルとなっております。本体側面シールに表示の期限内に必ずご返却下さい。期限内に返却いただけない場合、延滞料金をご請求させていただきます

●風船機材（海外製品）

クラッシーラップシステム・コンウィン社のガス器具等、海外製品をご使用の際は、電圧にご注意下さい。製品によっては変圧器が必要となります。器具の保証期間や修理につきましては営業担当までお問い合わせ下さい。

●商品価格について

本カタログに掲載されている風船および風船部材は、殆どが輸入品です。為替レートやその他諸事情により、やむなく価格を改定させていただく場合がございますのであらかじめご了承下さい。

【ご発注に関して】

●お取引に関して

ご発注頂くためにはインポートプラスの会員登録が必要です。**P3よりWEBでの会員登録をいただいた後に、お取引いただけます。**

●ご発注に関して

- ・FAX注文：専用のFAX用紙をご利用の上弊社宛にFAXにてご発注ください。（FAX用紙をお求めの方はFAX番号をお伝えの上弊社へお問い合わせください。）
- ・WEB注文：会員向け専用サイトよりご発注いただけます。在庫状況/販売価格もその場でご確認いただけます。

●お支払方法に関して

下記3つの方法がご利用いただけます。
・銀行振込：ご入金確認後の発送となります。お振込み手数料はお客様のご負担となります。

【お振込先】 みずほ銀行 蒲田支店
当座0096269
エミリーズバルーン株式会社

- ・代金引換：合計金額確認後の発送となります。別途代引き手数料が掛かります。
- ・クレジットカード決済：**WEBサイトでの購入のみ対応しております。**

●配送費に関して

税別1万円以上のご発注にて弊社負担
1万円以下のご発注の場合
本州/四国：800円(税別) 北海道/九州：1000円(税別) 沖縄：1200円
一部商品は上記金額とは別に配送費が発生する商品がございます。

●当日発送に関して

営業日(土・日・祝日を除く)の15時までのご発注分は当日出荷対応致します。白箱等一部商品は午前中までのご発注分で閉め切っております。※運送会社の集荷の時間や、配送状況により、時間が変更となる可能性がございます。

●商品の不具合・返品・交換に関して

契約成立後、お客様のご注文間違いによる、返品、交換は原則お断りしております。商品に明らかな欠陥がある場合または品違いの場合、返品等にかかる送料は弊社が負担致します。商品が気に召さない場合等、お客様のご都合による返品・交換の場合は、対応を承った場合の送料はお客様の負担とさせていただきますので、予めご了承ください。同じカラーの商品でも、生産ロットにより多少色の相違がある場合がございます。袋詰め商品は、重さにて詰める場合が多く、100個入と価格表に明記されていても正確に100個入っているとは限りません。明記されている入数は目安としてお考えください。

WEB 会員サイトのご案内



PC版



スマホ版

会員登録をこれからされる方は
下記 QR コード先よりご登録いただけます。
PC・スマートフォンに対応しております。

**商品の価格 / 在庫状況はログイン後に
ご確認いただけます。**

高压ガスのご契約は別途必要となりますので、
P4 をご参照下さい。



SNS

エミリーズバルーンより SNS を通じて
最新情報や参考作品などお得な情報をお届けしております。



営業案内や、商品情報に関して
情報お送りしてます。



営業案内や、商品情報に関して
情報お送りしてます。

CONTENTS

ご利用ガイド

P3-7

WEB会員サイトのご案内、SNS、CONTENTS、
ヘリウムガスに関して、空気（エア）でのバルーン使用に関して、
バルーンサイズ表

ラバーバルーン

P8-25

ラウンド無地、ラウンドアソード、クイックリンク無地、マジックバルーン、
ハート無地、ジオシリーズ/321Q、ジャイアントバルーン/Gバルーン、
プリントバルーン、オリジナル印刷

無地フィルム

P26-47

アイブックスバルーン、無地バルーン、デコバルーン、エア・ビルダー、
クラスターキット

レターバルーン

P48-55

プレミアムレターバルーン、メタリックレターバルーン、
ナンバーズ シンボルバルーン、ナンバーキャンドル、コンフェティ ドッツ、
アニマルフレンズ、パーティーペナント、レター

アクアバルーン / T-BALLOON

P56-59

アクアバルーン、クリアーズ、T-BALLOON、デコパブル

キャラクター

P60-77

ミッキー&ミニー、ディズニープリンセス、トイストーリー、ライオンキング、
くまのプーさん、カース、ジュラシックワールド、ミニオンズ、ベッパビッグ、
トロールズ、スポンジボブ、PEANUTS、トーマス、はらぺこあおむし、
キティ、パウパトロール、スマイル、キャラクターUFO、その他、
キャラクターバルーン、キャラクタースティック

メッセージバルーン

P78-101

Birthday, BABY, WEDDING, ANNIVERSARY, WEDDING資材、
LOVE、メッセージバルーン、その他メッセージ

ノンメッセージバルーン

P102-121

アニマル、その他、アルコール、フード/フルーツ、和柄、塗り絵バルーン、
メッセージ入れバルーン、ノンメッセージ、昆虫、ネイチャー、スポーツ、
その他バルーン、お散歩バルーン

シーズン

P122-132

シーズン、オリジナルフィルムバルーン

部材

P133-153

部材、ヘリウムガス、インフレーター

ヘリウムガスに関して

契約・レンタルに関して

ヘリウムガスを弊社よりレンタルされる予定の方は、**必ず右記QR先より「高圧ガス容器賃貸借契約書」をご取得の上、郵送にて提出ください。**弊社高圧ガス容器はレンタルです。必ずレンタル期間内に返却ください。また、安全なガスですが、高圧ガスのため「高圧ガス保安法」に基づいた取り扱いが必要です。

また、弊社規定に基づき、高圧ガスの「製品安全データシート」のご取得をお願いしております。こちら**も右記QRコードよりPDFが書面に印刷して必ず保管ください。**

なお、取扱い不注意によりケガ及び器物破損等が発生した場合には、当社では責任を負いかねますので予めご了承下さい。



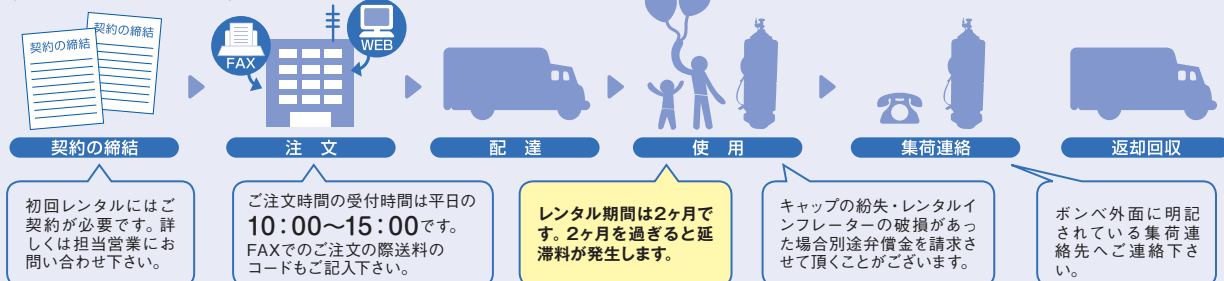
↑高圧ガス契約書↓
ダウンロードページ



↑HE製品データシート↓
ダウンロードページ

使い捨てヘリウムガスの「ヘリカunkン/バルーンタイム」は契約なしで使用することができます。

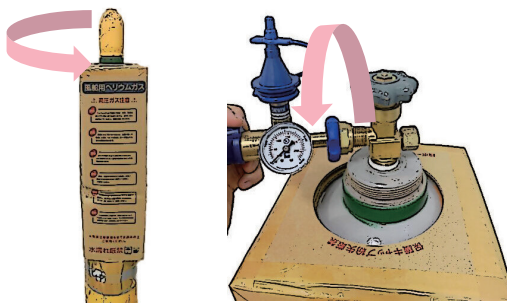
《ガスレンタルの流れ》



ヘリウムガスの使用方法

- 風船を膨らます場所に運び、ヘリウムボンベの安全キャップをまわして取り外し、ノズルを取り付けてください。ワンタッチインフレーター付きをレンタルのお客様は初めから器具が付いております。
- ノズルを完全にに取り付けた事を確認し、ヘリウムボンベのテッペンにあるハンドルを反時計まわりに捻り、弁を開きます。
- 使い終わりましたら、ヘリウムボンベのテッペンにあるハンドルを時計回りに捻り、元栓を閉めます。その後、ノズル内に残留しているガスを抜いてから、取り外してください。使用しない時は、必ず安全キャップを取り付けておいてください。

ヘリウムガスの器具の取り付け方



ヘリウムガスボンベへの器具の取り付け方動画



バルーンタイムの使用方法


- ①元栓を反時計回りに回して開けます。
- ②ノズルを曲げるとガスが出ます。使用後は元栓を閉めてください。
- ③廃棄に関しましては図の箇所に穴をあけてから、各自自治体の処分事項に合わせて廃棄ください。

バルーンタイムの使用法に関する動画



使用後の取り扱い・返却に関して

- 使用後は、備え付けの佐川急便着払い伝票にて弊社まで送り返してください。備え付けのもの以外の伝票にて送り返される場合は、送料はご負担となります。
- 配送費はご負担となりますのでご注意ください。ボンベはレンタルとなっております。貸出期間は**最大2ヶ月間**となっております。期間内に御返却いただけない場合は延滞料金を申し受けますのでご了承下さい。延滞金：千円/1カ月
- ボンベを破損または紛失した場合は**損害金として3万円**を申し受けますのでご了承下さい。



バルーンの膨らまし加減について

ヘリウムガスは暖かいところ、気圧の高いところで膨張し、寒いところ、気圧の低いところで収縮いたします。膨張した際にバルーンの破損にもつながりますので、膨らまし加減にはご注意ください。

バルーンの淵からおおよそ10cm程度しわが残る程度が目安です。一番バルーンが張っている箇所を押した際に少し余裕がある程度が適正です。

ガス器具によっては勢いよくふくらませると、逆止弁が破損し、壊れてしまいます。ゆっくりとガスを注入するかフィルム用の器具を使用を推奨します。



空気 (エア) でのバルーン使用に関して

膨らませ方

ゴム風船や、フィルムバルーンの膨らましを空気でする際は、ハンドポンプや電動ブLOWERを使用して膨らましを行います。
※逆止弁の付いているフィルムバルーンを膨らます際は電動ブLOWERを使うと、弁が破損する可能性があるため、勢いの強いブLOWERを使用はなるべく控えて、ポンプのご使用を推奨いたします。

小さいサイズのバルーンの場合、逆止弁が付いていない商品が多く、**ヒートシーラーによる熱シール加工が必要です。**

フィルムバルーンの膨らましの際は空気の入れすぎにご注意ください。



ハンドポンプ
0702 11 0011



フラワーインフレーター
0503 99 0053



ヒートシーラー
0517 01 0015

サイズ別 カップスティックおすすめ



ゴム風船用
ブラ棒
0503 01 0705



フィルム~10cm
IPプチ用スティック
0503 01 0415



フィルム10cm~
マイクロカップ
0503 01 0510
マイクロスティック
0503 01 0511



フィルム20cm~
40cmカップ
0505 99 0031
40cmスティック
0505 99 0030



フィルム大きいサイズ用
マキシカップII
0505 01 0049
マキシスティックII
0505 01 0050



フィルム大きいサイズ用
マジックバルーンワンド
0504 01 0303



アップライトバルーン



ブローイング品

取り付け方

ゴム風船やフィルムの風船を取り付ける際にカップやスティックがあると、アレンジメントや販売で使いやすいです。サイズに応じたカップ/スティックをお買い求めいただき、バルーンを取り付けを行ってください。

その他ブローイング加工がされている、カップ/スティックの付いた状態のバルーン

アップライトバルーンという、スティックを挿すだけで使用できるバルーンもございます！

販売に関して

器、リボンと組み合わせてアレンジメントとして使用したり、什器を使用してスティックバルーンを展示して販売します。



シリンダーフラットベース
0505 99 0027



メタハフロアディスプレイ
0505 99 0028

バルーンサイズ表

4 インチ

※Air対応のみ
別途熱シール加工が必要です



	ハート	スター
サイズ	約10cm	約10cm

9 インチ

※Air対応のみ
別途熱シール加工が必要です



	ハート	スター
サイズ	約23cm	約23cm

MS (ミニシェイプ)

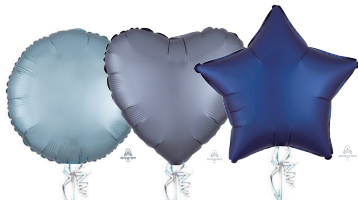
※Air対応のみ
別途熱シール加工が必要です



約20cm~35cmのサイズ
形により大きさが異なります。

17/19 インチ

※スターのみ19インチ



	ラウンド	ハート	スター
サイズ	約43cm	約42cm	約48cm
ガス量	14L	13L	13L
浮力	2g	2g	2g

32 インチ



	ハート	スター
サイズ	約80cm	約80cm
ガス量	80L	70L
浮力	67g	71g

ラージシェイプ



大きいサイズ50cm~
それぞれのアイテム毎に
サイズ/ガス量を記載しております。

アクアバルーン



	70mm 広口型	125mm 広口型	235mm 広口型	330mm 広口型	470mm 広口型	175mm
サイズ	最小7.5cm 最大13cm	最小13cm 最大23cm	最小27cm 最大42cm	最小38cm 最大60cm	最小65cm 最大80cm	最小22cm 最大33cm
ガス量		23cm=7L	27cm=12L 42cm=35L	38cm=26L 60cm=100L	65cm=130L 80cm=240L	
浮力		5g	27cm=6g 42cm=28g	60cm=80g	65cm=110g 80cm=220g	
浮遊期間		2日間	3~5日間	4~6日間	10~12日間	

ラテックスバルーン



1インチ=2.54cm
1フィート=30.5cm

	5インチ	7インチ	9インチ	11インチ	16インチ	30インチ	3フィート
サイズ	13cm	18cm	23cm	28cm	41cm	76cm	76-91cm
ガス量	-	-	7L	15L	42L	226L	226-425L
浮力	-	-	6g	10g	34g	184g	184-339g
浮遊	-	-	12-16h	16-18h	30h	3-5days	3-5days
HE個数/3.5リューベ	-	-	500個	233個	83個	15個	15個-8個
HE個数/7リューベ	-	-	1000個	467個	167個	31個	8個-16個

マジックバルーン

	160Q	■160Q 太さ1インチ(約2.5cm) 長さ60インチ(約150cm)
	260Q	■260Q 太さ2インチ(約5cm) 長さ60インチ(約150cm)
	350Q	■350Q 太さ3インチ(約7.5cm) 長さ50インチ(約125cm)
	646Q	■646Q 太さ6インチ(約15cm) 長さ46インチ(約115cm)

T バルーン

φ=直径(膨らまし後)、D=厚み

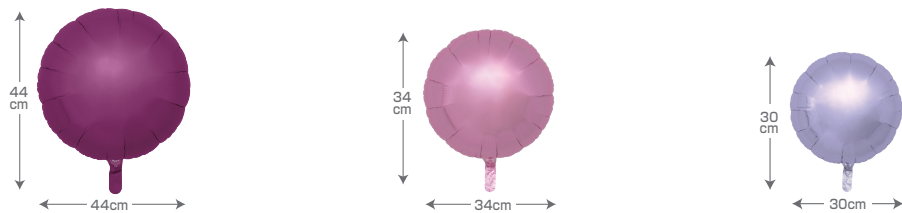
◀◀ ※Air対応のみ ▶▶



	125mm	175mm	235mm	330mm	360mm	370mm	400mm	440mm	490mm	490mm ハート	555mm
サイズ	φ11.4cm	φ15.8cm	φ20.9cm	φ27.5cm	φ31.1cm	φ32.6cm	φ34.9cm	φ38.1cm	φ42.6cm	W37×H35cm	φ46.1cm
ガス量	-	-	-	8.9L	11.9L	12.9L	18L	25.2L	35L	18.5L	46.7L
浮力	-	-	-	3.1g	5g	5.6g	9.3g	15.1g	22.6g	6.3g	30.3g
中身	1個	2~3個	2~3個	2~3個	3個	3個	4~6個	5~7個	7~9個	2~3個	11~13個

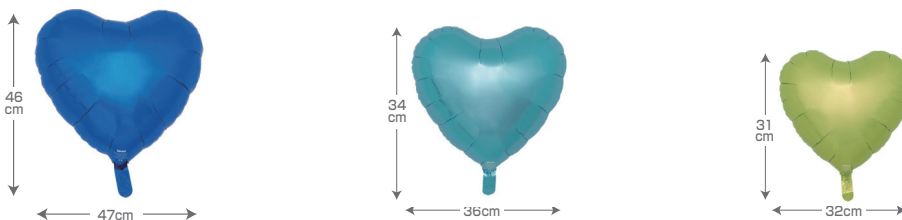
アイブレックスバルーン

〈ラウンド〉



	25インチ	18インチ	14インチ
サイズ	44cm×44cm	34cm×34cm	30cm×30cm
ガス量	32.5L	14L	8L

〈ハート〉



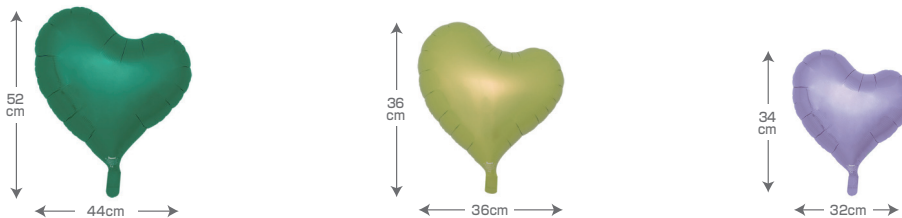
	25インチ	18インチ	14インチ
サイズ	47cm×46cm	36cm×34cm	32cm×31cm
ガス量	27L	13L	8.4L

〈ジェリーハート〉



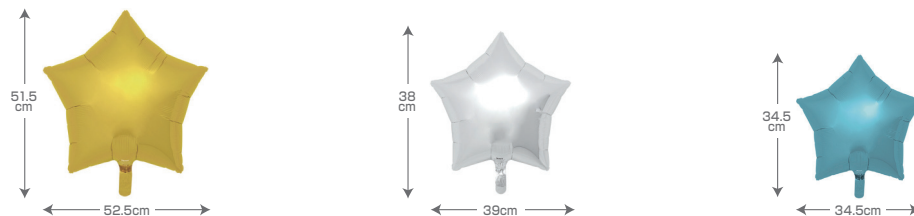
	25インチ	18インチ	14インチ
サイズ	51cm×46cm	38.5cm×33cm	35.5cm×31.5cm
ガス量	26L	11.5L	8.6L

〈スウィートハート〉



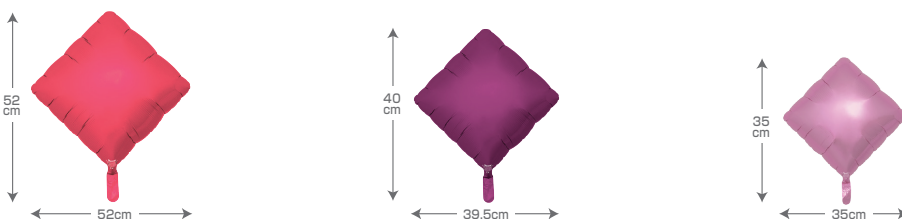
	25インチ	18インチ	14インチ
サイズ	44cm×52cm	36cm×36cm	32cm×34cm
ガス量	25.5L	11.5L	8.6L

〈スター〉



	25インチ	18インチ	15インチ
サイズ	52.5cm×51.5cm	39cm×38cm	34.5cm×34.5cm
ガス量	27.5L	12L	8.6L

〈ダイヤ〉



	25インチ	18インチ	14インチ
サイズ	52cm×52cm	39.5cm×40cm	35cm×35cm
ガス量	27.5L	13L	8.6L